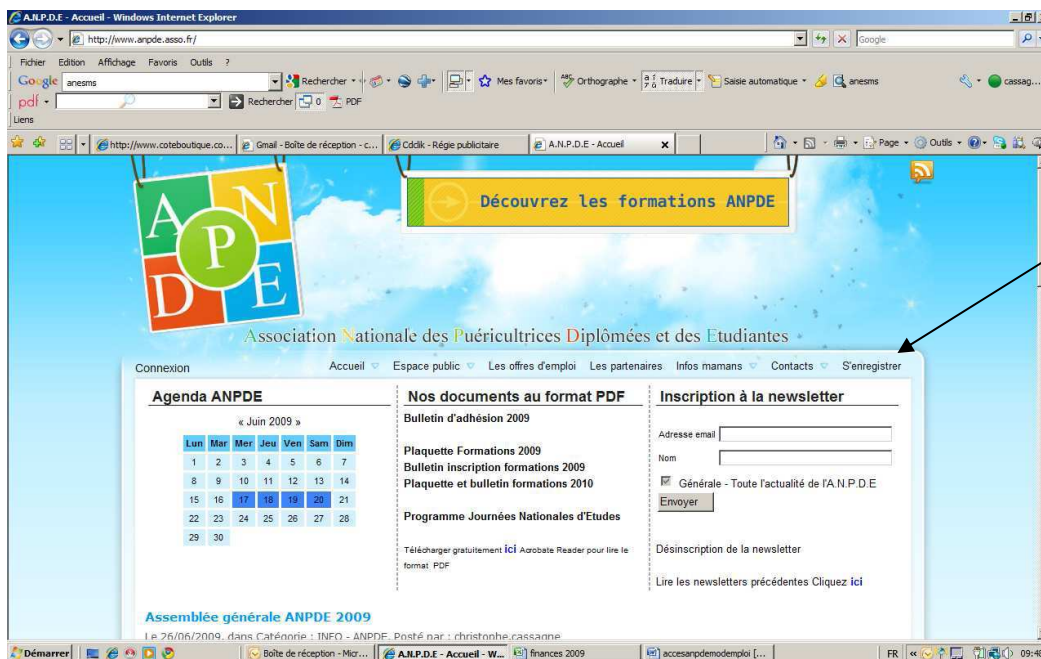


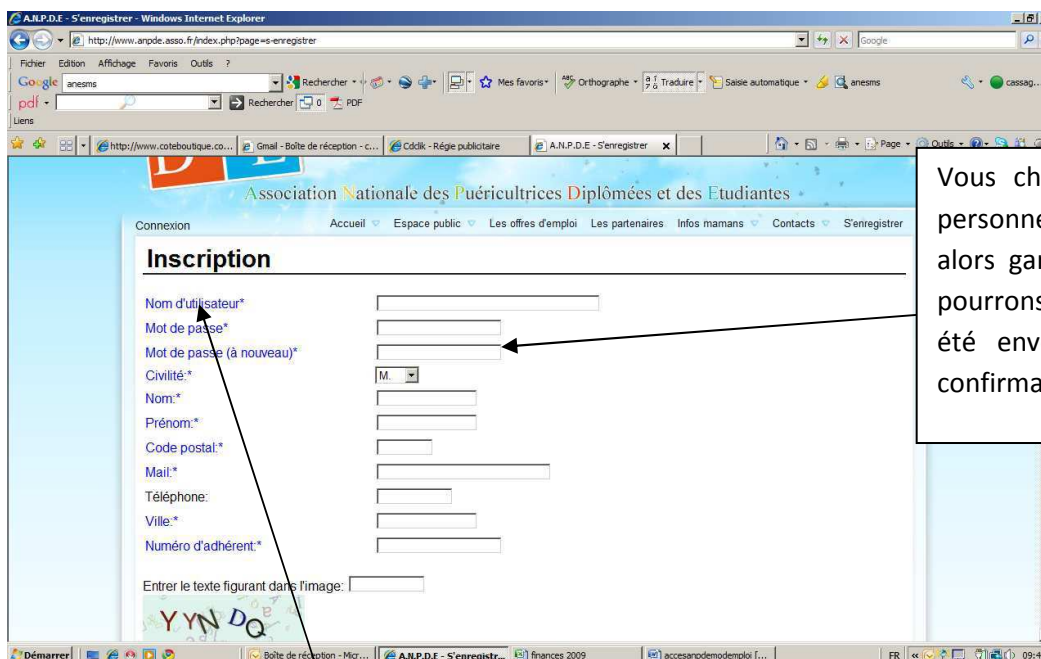
MODE D'EMPLOI POUR S'INSCRIRE A L'ESPACE ADHERENT ET AU FORUM ANPDE

En premier lieu il faut vous munir de votre n° d'adhérent, que vous retrouverez facilement sur le courrier qui vous a été adressé lors de votre adhésion. Si nécessaire, vous pouvez joindre notre secrétariat afin de l'obtenir par email. Il est ouvert du lundi au jeudi de 9H à 13H et de 14H à 17H. e-mail : secretariat@anpde.asso.fr . **Katy STERENBERG** y est votre interlocutrice

Se connecter sur le site www.anpde.asso.fr : L'opération d'enregistrement se fait une seule fois, ensuite vous vous connectez directement avec votre **identifiant** et **mot de passe**.

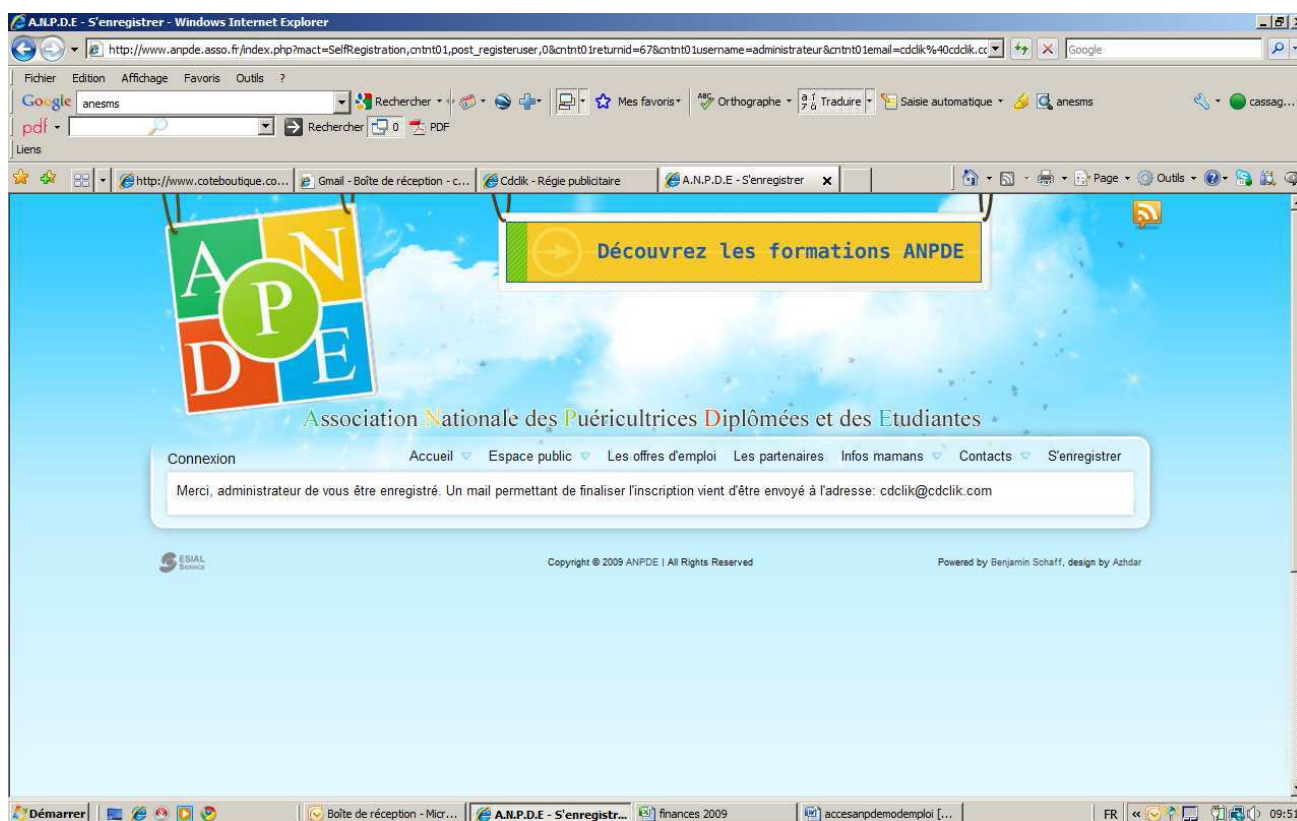


Remplir le formulaire



Identifiant = nom utilisateur

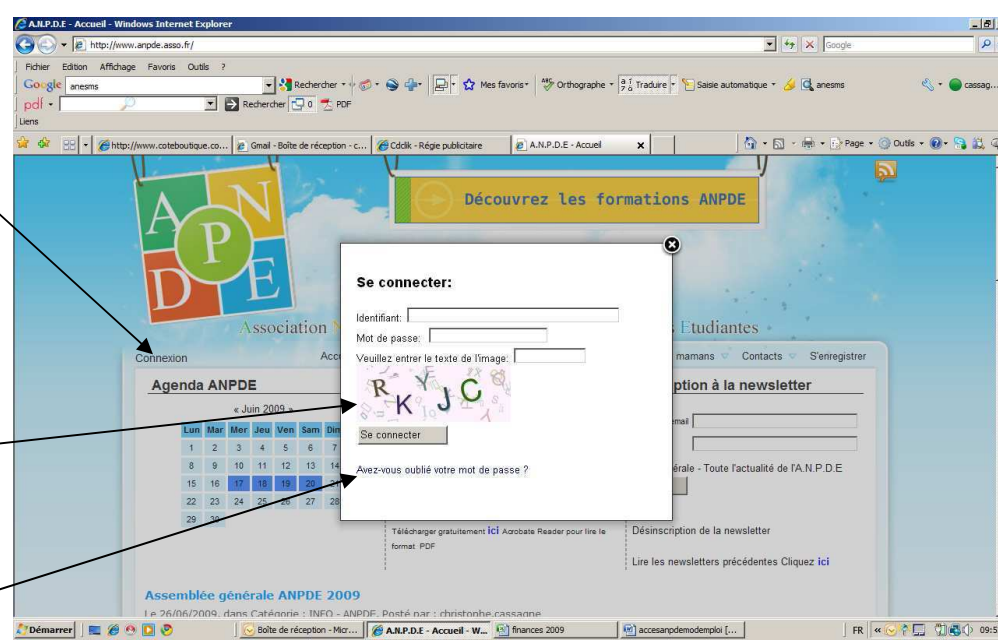
Si le formulaire a été correctement complété la page suivante s'affichera



1 - Cliquer sur l'onglet **connexion**

2 - Puis compléter **le formulaire**

Lien pour retrouver votre mot de passe si besoin

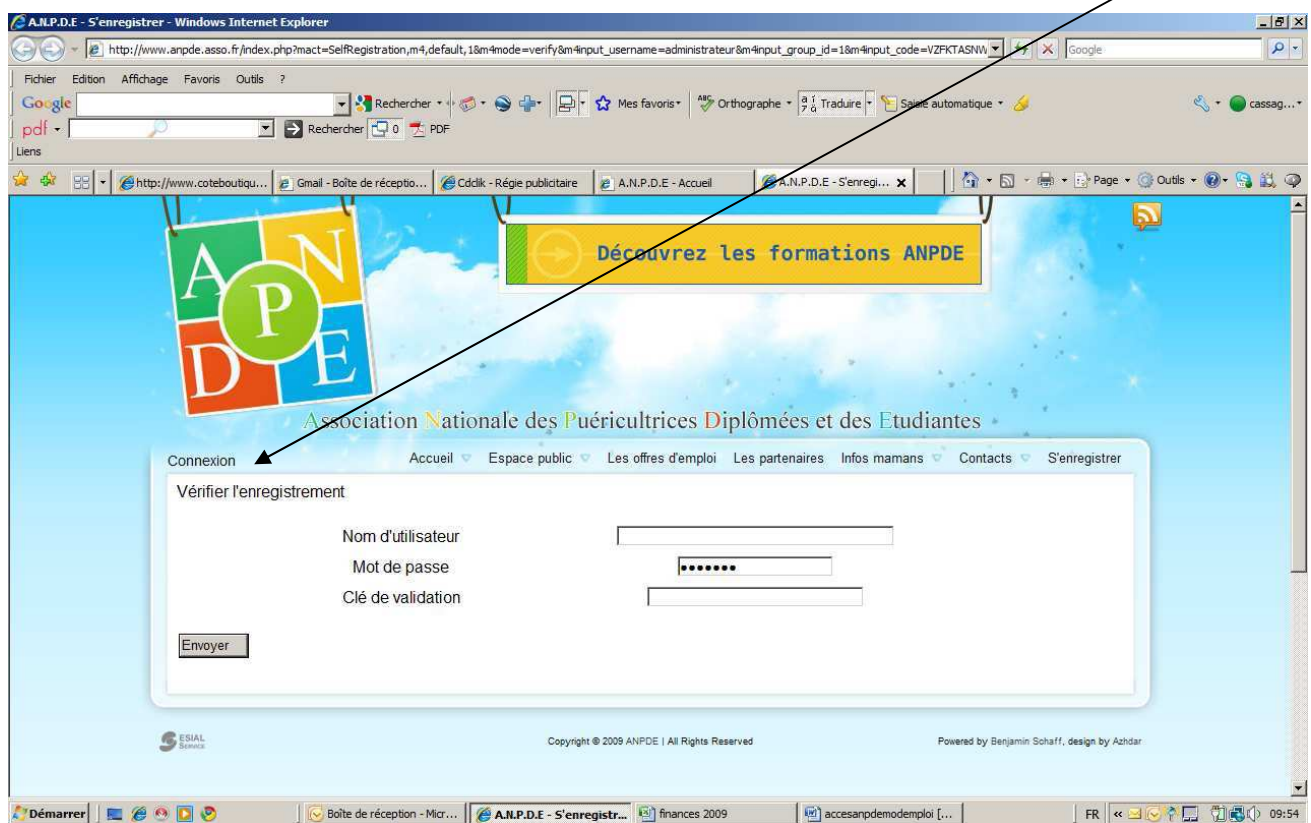


Ensuite vous recevrez par e-mail le message suivant :

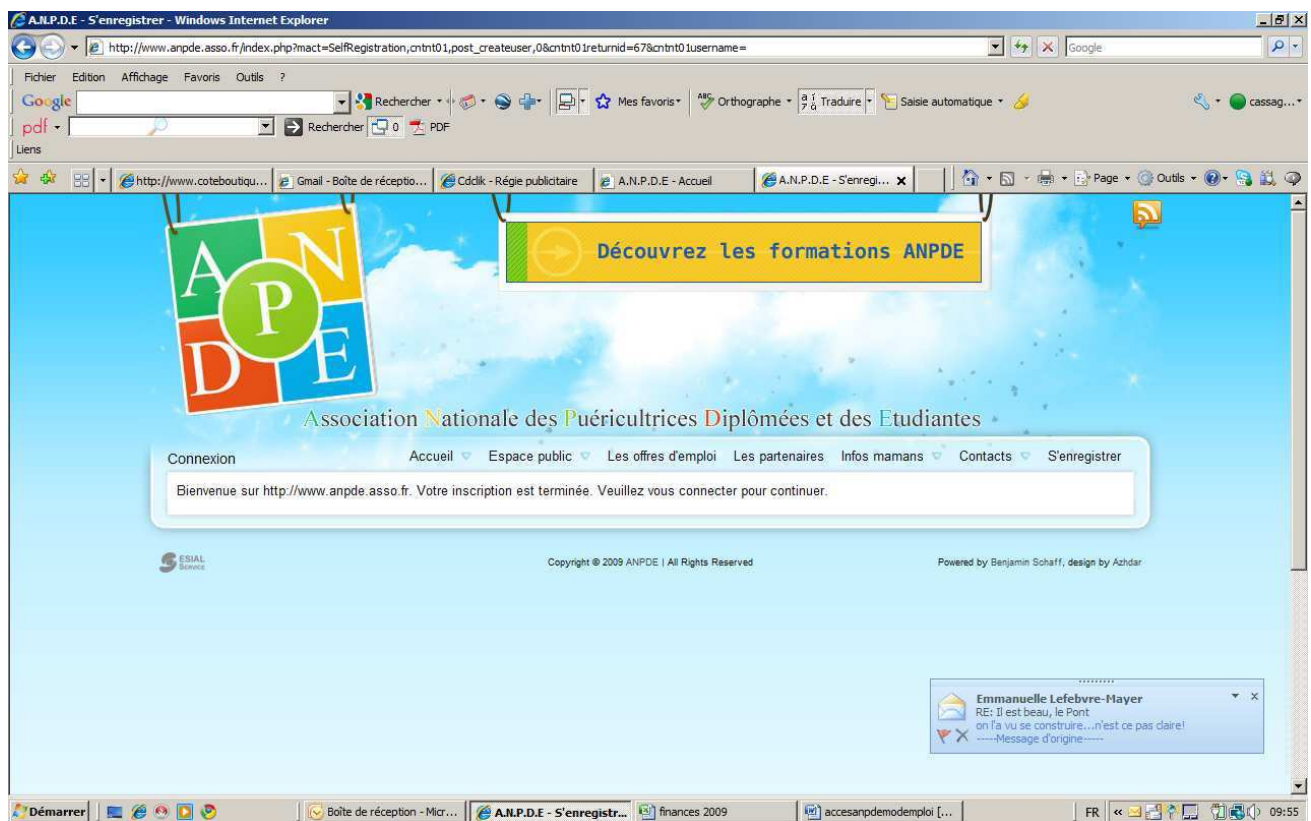
Merci et bienvenue sur notre site, VOTRE NOM. Cet e-mail vous a été adressé car quelqu'un s'est inscrit à <http://www.anpde.asso.fr> avec cette adresse e-mail. Si c'était bien vous veuillez cliquer sur un des liens ci-dessous afin de confirmer votre inscription.

Lien indiqué dans l'e-mail reçu sur votre messagerie et sur lequel il faut cliquer ou faire un copier/coller

Puis à chaque connexion remplir votre identifiant en ayant utilisé l'onglet connexion



Si OK vous arrivez sur la page ci-dessous :



Vous y trouverez l'onglet "espace adhérents" et son menu

ANPDE - Accueil - Windows Internet Explorer
 http://www.anpde.asso.fr/

Association Nationale des Puéricultrices Diplômées et des Etudiantes

Mon compte Accueil Espace public **Espace adhérents** Les offres d'emploi Les partenaires Infos mamans Contacts

Agenda ANPDE
 « Juin 2009 »

Lun	Mar	Mer	Jeu	Ven	Sam	Dim
1	2	3	4	5	6	7
8	9	10	11	12	13	14
15	16	17	18	19	20	21
22	23	24	25	26	27	28
29	30					

Assemblée générale ANPDE 2009
 Le 26/06/2009, dans Catégorie : INFO - ANPDE, Posté par : christophe.cassagne

Nos documents au format PDF
 Plaquette et bulletin formations 2010
 Programme Journées Nationales d'Etudes 2010
 Télécharger gratuitement ICI

Inscription à la newsletter
 Adresse email :
 Nom :
 Générale - Toute l'actualité de l'ANPDE
 Envoyer

Pour clôturer votre session adhérent ou pour modifier vos données personnelles il faut cliquer sur **MON COMPTE**

ANPDE - Accueil - Windows Internet Explorer
 http://www.anpde.asso.fr/

Association Nationale des Puéricultrices Diplômées et des Etudiantes

Connexion Accueil Le forum Espace public Les offres d'emploi Les partenaires Infos mamans Contacts S'inscrire

Agenda ANPDE
 « Octobre 2009 »

Lun	Mar	Mer	Jeu	Ven	Sam	Dim
1	2	3	4			
5	6	7	8	9	10	11
12	13	14	15	16	17	18
19	20	21	22	23	24	25
26	27	28	29	30	31	

Communiqué de presse 15 10 2009: Pas de bébé à la consigne
 Le 21/10/2009, dans Catégorie : INFO - PUERICULTURE, Posté par : christophe.cassagne

Nos documents au format PDF
 Plaquette et bulletin formations 2010
 Programme Journées Nationales d'Etudes 2010
 Télécharger gratuitement ICI

Inscription à la newsletter
 Adresse email :
 Nom :
 Générale - Toute l'actualité de l'ANPDE
 Envoyer

Désinscription de la newsletter

Pour s'inscrire à la newsletter ANPDE, il faut mettre votre email dans la première ligne (sans accent et en minuscule) puis votre nom & prénom dans la deuxième ligne

Pour se désinscrire de la newsletter il faut cliquer sur le lien désinscription

En cliquant sur un carré bleu vous avez accès à l'agenda ANPDE du jour

Les documents ANPDE téléchargeables

Nous sommes conscients que la pratique Internet n'est pas toujours aisée donc nous restons à votre écoute pour vous venir en aide. N'hésitez à nous détailler votre problème, adressez nous un email avec vos coordonnées (Nom, prénom, téléphone fixe et heure ou l'on peut vous joindre), nous interviendrons à distance avec vous pour finaliser l'opération.

Veillez nous contacter par email à : contact@anpde.asso.fr

MEMO des principales erreurs:

- E-mail mal orthographié ou mal saisi dans le formulaire
- Vous recevez vos emails au format texte brut et non en html donc les liens contenus dans votre courrier ne peuvent être cliquables
- Vous avez fait votre enregistrement avec un email professionnel et de plus en plus de collectivités bloquent les réponses automatiques car assimilées à un spam
- Vous avez oublié de compléter une partie du formulaire
- Vous n'avez pas activé votre compte ANPDE lors de la réception de l'email de confirmation
- ...

**Vos interlocuteurs pour le site ANPDE :
Christophe CASSAGNE & Sébastien COLSON**